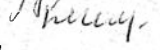



СОГЛАСОВАН

И.о. министра образования и науки
Забайкальского края


 Т.К. Клименко
" " _____ 2023 г.



УТВЕРЖДЕН

Директор ГПОУ "Забайкальский транспортный
техникум"

 С.Г. Батырев
" " _____ 2023 г.



Отчёт о результатах деятельности
Государственное профессиональное образовательное учреждение
"Забайкальский транспортный техникум"
и об использовании закрепленного за ним государственного имущества
за 2022 год

таб 6 (с)

УТВЕРЖДЕН
 приказом Министерства образования, науки и
 молодежной политики Забайкальского края
 от 21.03 2015 года № 239

ЛИСТ СОГЛАСОВАНИЯ
 отчета о результатах деятельности краевых государственных
 учреждений, находящихся в ведении Министерства образования, науки
 и молодежной политики Забайкальского края, и об использовании
 закрепленного за ними государственного имущества

ЗАВИЗИРОВАЛИ:

Наименование структурного подразделения, согласующего Отчет, номера таблиц	Сроки согласования		Ф.И.О., личная подпись	Примечание
	дата сдачи	дата получения		
Отдел правового обеспечения (таблицы № 1,2 (графы 2,3,4))	17.03.2023	17.03.2023	Насонова С.В.	
Финансово-экономический отдел (таблицы № 3,8,10,11)	22.03.23	21.03.23	Брюхова А.А.	
Отдел организации инвестиционно-ресурсной деятельности и размещения государственного заказа (таблица № 13)	15.03.2023г.	15.03.2023г.	Куришова Ольга Викторовна	
Отдел бухгалтерского учета и контроля (таблицы № 4,5,6,7,12,14,15,16)	29.03.2023	29.03.2023	Авдусиева С.	
Управление общего образования и воспитания (таблица № 9)	24.03.23	24.03.23	Жуковская А.	
Управление профессионального образования и молодежной политики (таблица № 9)	14.03.2023г.	14.03.2023г.	Азарова О.	
Управление лицензирования, государственной аккредитации, надзора и контроля (таблица 2 графа 6)	21.03.2023	21.03.2023	Сергеев А.И.	

Раздел 1. Общие сведения об учреждении

Таблица № 1

№ п/п	Виды деятельности в соответствии с учредительными документами (уставами)				Примечание
	основные виды деятельности		иные виды деятельности		
	наименование	услуги, которые оказываются потребителям за плату	наименование	услуги, которые оказываются потребителям за плату	
1	2	3	4	5	6
		<p>подготовка и переподготовка квалифицированных рабочих (служащих) и специалистов соответствующего уровня образования,</p> <p>осуществляемых сверх финансируемых за счет средств бюджета заданий (контрольных цифр) по приему обучающихся;</p> <p>стажировка по профессиям техникума согласно лицензии;</p> <p>курсовая подготовка по профессиям техникума</p>		<p>платные образовательные услуги;</p> <p>оказание услуг общественного питания,</p> <p>оказание услуг по проведению торжественных мероприятий;</p> <p>организация и проведение ярмарок, выставок-продаж, выездных выставок, обзоров;</p> <p>услуги по проживанию в общежитии, кроме лиц, указанных в части 5 статьи 36 Федерального закона «Об образовании в Российской Федерации»;</p> <p>оказание услуг учебных мастерских;</p> <p>оказание автотранспортных услуг;</p> <p>оказание гостиничных услуг (услуги связанные с</p>	

<p>образовательные программы среднего профессионального образования: программы подготовки квалифицированных рабочих (служащих) и программы подготовки специалистов среднего звена; дополнительные профессиональные программы: программы повышения квалификации и программы профессиональной переподготовки; основные программы профессионального обучения: программы профессиональной подготовки по профессиям рабочих, должностям служащих, программы переподготовки рабочих, служащих, программы повышения квалификации рабочих, служащих; образовательные программы среднего общего образования.</p>	<p>согласно лицензии; обучение по дополнительным образовательным программам; занятия с обучающимися углубленным изучением предметов; изучение учебных дисциплин сверх часов и сверх программ, предусмотренных учебным планом по данной дисциплине; репетиторство обучающихся другого образовательного учреждения; проведение курсов по подготовке к поступлению в средние и высшие профессиональные учебные заведения; проведение курсов по изучению иностранных языков (сверх обязательной программы); проведение курсов по переподготовке, повышению квалификации рабочих кадров и специалистов, в том числе с освоением новых профессий; проведение семинаров, практикумов, тренингов, стажировок, консультаций; обучение игре на музыкальных инструментах, фотографированию, видеосъемке, радиолобительскому делу, кройки и шитья, вязанию, домоводству, танцам; организации спортивных секций и групп по укреплению здоровья обучающихся (волейбол, баскетбол, хоккей, легкая атлетика, теннис, лыжи, спортивная борьба и другие, но выходящие за рамки обязательной программы). обучение работодателей и работников вопросам охраны труда.</p>	<p>деятельность приносящая ДОХОД</p>	<p>проживанием в общежитии); услуги по проживанию посторонних лиц в общежитии (с учетом требований ФЗ «Об основных гарантиях прав ребенка в РФ»); производство и реализация продукции, изготовленной в учебно – производственных мастерских; оказание методической помощи; осуществление международного сотрудничества по направлениям соответствующим профилю деятельности учреждения; изготовление и реализация методических изданий, сдача в аренду особо ценного движимого имущества, закрепленного за Учреждением учредителем или приобретенного Учреждением за счет средств, выделенных ему учредителем на приобретение такого имущества, а также недвижимого имущества с согласия Департамента государственного имущества и земельных отношений Забайкальского края с учетом требований Федерального закона «Об основных гарантиях прав ребенка в Российской Федерации»; услуги по техническому обслуживанию и ремонту самоходных машин и автомобильных средств; услуги по обработке земли и подвозу воды; реализация кормоотходов; оказание платных (информационно-коммуникационных) услуг населению (услуги оргтехники, услуги электронной почты, услуги факсимильной связи, оказание услуг ответственного хранения); торговля покупными товарами; организации досуга обучающихся (дискотека, клубы по интересам, концертная деятельность, организация экскурсий, туристических походов, компьютерные игры в компьютерных классах); организация профилактических и лечебных мероприятий; организация досуга населения (праздники, мероприятия, экскурсии)</p>
---	--	--	--

Таблица № 2

№ п/п	Решение о создании, реорганизации, изменения типа	Свидетельство о государственной регистрации	Свидетельство о постановке на учёт в налоговом органе	Документы о регистрации в иных органах	Лицензии	Другие разрешительные документы
1	2	3	4	5	6	7
	-	Серия 75 № 002216742 от 09.02.2012 г.	Серия 75 № 00463477	-	№109 от 19.10.2018 г. (бессрочно)	№ 06 от 28.02.2019 г.

Таблица № 3

№	Структура согласно штатному расписанию	Квалификация	Штатная численность работников учреждения на начало года	Штатная численность работников учреждения на конец года	Причины изменения	Среднесписочная численность работников учреждения за отчётный период	Средняя заработная плата
1	2	3	4	5	6	7	8
1	Руководитель		1,00	1,00		1,00	108,06
2	Заместители руководителя, руководители структурных подразделений		4,00	4,00		4,00	67,48
3	Педагогические работники		87,48	86,51		40,70	47,72
4	Прочий персонал		52,15	52,15		41,20	35,27
Итого:			144,63	143,66		86,90	-

Раздел 2. Результат деятельности учреждения

Таблица № 4

№ п/п	Нефинансовые активы на начало года		Нефинансовые активы на конец года		Отклонение		Отклонение, %	Причины изменений показателей
	наименование	сумма (тыс. руб.)	наименование	сумма (тыс. руб.)	+	-		
1	2	3	4	5	6	7	8	9
Деятельность с целевыми средствами								
1	Прочие нефинансовые активы	22,40	Прочие нефинансовые активы	1 033,43	-	- 1 011,03	-4 513,53	списаны на нужды учреждения
	Итого:	22,40	Итого:	1 033,43	-	- 1 011,03		
Деятельность по государственному заданию								
1	Основные средства	153 602,41	Основные средства	163 725,25	10 122,84	-	6,59	приобретено, получено безвозмездно
2	Непроизведенные активы (земля)	38 044,20	Непроизведенные активы (земля)	38 044,20	-	-	-	
3	Вложения в нефинансовые активы	-	Вложения в нефинансовые активы	-	-	-	-	
4	Прочие нефинансовые активы	578,46	Прочие нефинансовые активы	635,41	-	- 56,95	- 9,85	списаны на нужды учреждения
	Итого:	192 225,07	Итого:	202 404,86	10 122,84	- 56,95		
Приносящая доход деятельность								
1	Основные средства	4 085,55	Прочие нефинансовые активы	11 920,67	7 835,12		191,78	приобретено
2	Прочие нефинансовые активы	609,28	Прочие нефинансовые активы	1 282,23	-	- 672,95	-110,45	списаны на нужды учреждения
	Итого:	4 694,83	Итого:	13 202,90	7 835,12	- 672,95		

Таблица № 5

№ п/п	Суммы выставленных требований в возмещение ущерба (тыс.руб.)				
	недостачи		хищения		порча материальных ценностей
	материальных ценностей	денежных средств	материальных ценностей	денежных средств	
1	2	3	4	5	6
	-	-	-	1 070,00	-

Таблица № 6

№ п/п	Дебиторская задолженность (тыс.руб.)					Отклонение			Причины образования дебиторской задолженности, нереальной к взысканию
	на начало года	на конец года	%	в том числе нереальная к взысканию		+	-	%	
				сумма	%				
1	2	3	4	5	6	7	8	9	10
Деятельность с целевыми средствами									
1	23 593,17	25 770,92	-			2 177,75	-	-	
Деятельность по государственному заданию									
2	114 214,43	108 159,64	94,70	-	-	6 054,79	-	-	5,30
Приносящая доход деятельность									
3	10 298,06	10 318,59	100,20	-	-	20,53	-	-	0,20
Итого									
	148 105,66	144 249,15	97,40	-	-	3 856,51	-	-	2,60

Таблица № 7

№ п/п	Кредиторская задолженность (тыс.руб.)					Отклонение			Причины образования просроченной кредиторской задолженности
	на начало года	на конец года	%	просроченная задолженность		+	-	%	
				сумма	%				
1	2	3	4	5	6	7	8	9	10
Деятельность с целевыми средствами									
1	1,17	4,74	-	-	-	-	-	3,57	-
Деятельность по государственному заданию									
2	639,82	1 276,56	199,52	-	-	-	-	636,74	99,52
Приносящая доход деятельность									
3	3 246,66	4 932,09	151,91	603,00	12,23	1 685,43	-	-	51,91
Итого									
	3 887,65	6 213,39	159,82	-	-	1 685,43	-	640,31	59,82

Таблица № 8

№ п/п	Наименование показателя (платной услуги, работы)	Код дохода по бюджетной классификации	Суммы доходов, полученных учреждением (тыс. руб.)				Тариф (цена) на платные услуги (работы) (руб.)			
			I квартал	II квартал	III квартал	IV квартал	I квартал	II квартал	III квартал	IV квартал
1	2	3	4	5	6	7	8	9	10	11
1	Доходы от операционной аренды	121	216,33	238,33	267,44	292,96	21 899,71	23 533,76	25 648,33	25 648,33
2	Доходы от оказания платных работ (услуг) (услуги проживания, образовательные услуги)	131	2 587,64	1 864,36	2 280,97	2 248,26	11 349,30	9 710,21	9 160,52	8 265,66
3	Доходы от оказания платных работ (услуг) (прочие услуги)	131								
4	Доходы от компенсации затрат	134	-	-	-	-	-	-	-	-
5	Доходы по условным арендным платежам	135	152,03	337,96	284,76	386,52	2 843,75	3 218,67	2 712,00	3 142,36
6	Доходы от штрафных санкций	141				18,93				
7	Страховые возмещения	143								
8	Возмещение ущерба по имуществу (за иск. страховых возмещений)	144								
9	Прочие доходы от сумм принудительного изъятия	145	21,81	12,99	33,25	15,07	-	-	-	-
10	Доходы от компенсации затрат	134				0,29	-	-	-	-
11	Доходы от штрафных санкций за нарушение законодательства о закупках	141		18,93						
12	Прочие доходы					66,38				
0			2 977,81	2 453,64	2 866,42	2 895,65	36 092,76	36 462,64	37 520,85	37 056,35

Таблица № 9

№ п/п	Наименование показателя (платной услуги, работы)	Код дохода по	Количество потребителей услуг (работ)	Количество жалоб потребителей	Принятые меры по результатам рассмотрения жалоб
1	2	3	4	5	6
1	Доходы от операционной аренды	121	4	-	-
2	Доходы от оказания платных работ (услуг) (услуги проживания)	131	115	-	-
3	Доходы от оказания платных работ (услуг) (образовательные услуги)	131	354	-	-
4	Доходы от оказания платных работ (услуг) (прочие услуги)	131	96	-	-
Итого			569,00	-	-

Таблица № 10

№ п/п	Наименование показателя (дохода)	Код дохода по бюджетной классификации	Поступления согласно плану финансово-хозяйственной деятельности (тыс.руб.)	Кассовые поступления (с учетом возвратов) (тыс.руб.)				Неисполненные поступления (тыс.руб.)
				через финансовые органы	через банковские счета	средства в пути	итого	
1	2	3	4	5	6	7	8	9
1	Доходы от операционной аренды	0704-0000000-000-121	3 383,88	1 015,06			1 015,06	2 368,82
2	Доходы от оказания платных услуг (работ)	0704-0000000-000-131	8 981,23	8 981,23			8 981,23	-
3	Доходы от компенсации затрат	0704-0000000-000-134	0,29	0,29			0,29	
4	Доходы по условным арендным платежам	0704-0000000-000-135	1 161,27	1 161,27			1 161,27	-
5	Доходы от штрафных санкций за нарушение законодательства о закупках и нарушение условий контрактов	0704-0000000-000-141	18,93	18,93			18,93	
6	Страховые возмещения	0704-0000000-000-143	-	-			-	-
7	Возмещение ущерба по имуществу (за иск. страховых возмещений)	0704-0000000-000-144	-	-			-	-
8	Прочие доходы от сумм принудительного изъятия	0704-0000000-000-145	83,12	83,12			83,12	-
9	Прочие доходы	0704-0000000-000-189	-	66,38			66,38	66,38
10	Субсидия на выполнение госзадания	0704-0000000-000-131	76 976,31	76 803,53			76 803,53	172,78
11	Субсидии на иные цели	0704-0000000-000-152	30 474,34	29 213,77			29 213,77	1 260,57
Итого			121 079,37	117 210,82	-	-	117 210,82	3 868,55

Таблица № 11

№ п/п	Наименование показателя (расхода)	Код расхода по бюджетной классификации	Выплаты согласно плану финансово-хозяйственной деятельности (тыс.руб.)	Кассовые выплаты (с учетом восстановленных средств) (тыс.руб.)				Неисполненные выплаты (тыс.руб.)
				через финансовые органы	через банковские счета	средства в пути	итого	
1	2	3	4	5	6	7	8	9
Деятельность с целевыми средствами								
1	Заработная плата	211 (111)	2 825,88	1 857,55			1 857,55	968,33
2	Взносы по обязательному социальному страхованию на выплаты по оплате труда	213 (119)	853,42	561,18			561,18	292,24
3	Работы, услуги по содержанию имущества	225 (243)	1 529,54	1 529,54			1 529,54	-
4	Прочие работы и услуги	226 (243)	264,97	264,97			264,97	-
6	Увеличение стоимости материальных запасов	340 (243)					1 996,50	-
7	Прочие работы и услуги	226 (244)					11,88	0,12
8	Увеличение стоимости основных средств	310 (244)					11 541,71	-
9	Увеличение стоимости материальных запасов	340 (244)					703,19	-
10	Пособия по социальной помощи населению в денежной форме	262 (321)					1 492,88	-
11	Пособия по социальной помощи населению в натуральной форме	263 (321)					5 926,22	-
12	Прочие работы и услуги	226 (323)					474,73	-
13	Стипендии	396 (340)					2 850,99	2,31
Итого			30 474,34	29 211,34	-	-	29 211,34	1 263,00
Деятельность по государственному заданию								
№ п/п	Наименование показателя (расхода)	Код расхода по бюджетной классификации	Выплаты согласно плану финансово-хозяйственной деятельности (тыс.руб.)	Кассовые выплаты (с учетом восстановленных средств) (тыс.руб.)				Неисполненные выплаты (тыс.руб.)
				через финансовые органы	через банковские счета	средства в пути	итого	

1	Заработная плата	211 (111)	40 837,54	40 837,54			40 837,54	-
2	Социальные пособия и компенсации персоналу в денежной форме	266 (111)	254,24	254,24			254,24	-
3	Начисления на выплаты по оплате труда	213 (119)	12 089,82	12 089,82			12 089,82	-
4	Услуги связи	221 (244)	-	-			-	-
5	Транспортные услуги	222 (244)	-	-			-	-
6	Коммунальные услуги	223 (244)	2 616,06	2 615,77			2 615,77	0,29
7	Арендная плата за пользование имуществом	224 (244)	-	-			-	-
8	Работы, услуги по содержанию имущества	225 (244)	158,34	158,34			158,34	-
9	Прочие работы, услуги	226 (244)	2 159,11	2 159,10			2 159,10	0,01
10	Увеличение стоимости основных средств	310 (244)	-	-			-	-
11	Увеличение стоимости материальных запасов	340 (244)	57,15	56,95			56,95	0,20
12	Коммунальные услуги	223 (247)	17 590,11	17 432,03			17 432,03	158,08
13	Исполнение судебных актов	290 (831)	-	-			-	-
14	Уплата налога на имущество организаций и земельного налога	290 (851)	1 630,24	1 128,47			1 128,47	501,77
15	Уплата прочих налогов и сборов	290 (852)	50,59	38,96			38,96	11,63
16	Уплата иных платежей	290 (853)	7,53	7,53			7,53	-
	Итого		77 450,73	76 778,75	-	-	76 778,75	671,98

Приносящая доход деятельность

№ п/п	Наименование показателя (расхода)	Код расхода по бюджетной классификации	Выплаты согласно плану финансово-хозяйственной деятельности (тыс.руб.)	Кассовые выплаты (с учетом восстановленных средств) (тыс.руб.)				Неисполненные выплаты (тыс.руб.)
				через финансовые органы	через банковские счета	средства в пути	итого	
1	Заработная плата	211 (111)	5 125,98	4 513,31			4 513,31	612,67
2	Прочие несоциальные выплаты персоналу в денежной форме	212 (112)	40,40	12,00			12,00	28,40
3	Прочие работы, услуги	226 (112)	160,20	83,06			83,06	77,14
4	Начисления на выплаты по оплате труда	213 (119)	1 650,57	1 218,77			1 218,77	431,80
	Работы, услуги по содержанию имущества	225 (243)	480,32	480,32			480,32	-
5	Услуги связи	221 (244)	328,49	328,49			328,49	-
6	Транспортные услуги	222 (244)	173,00	150,00			150,00	23,00
7	Коммунальные услуги	223 (244)	-	-			-	-
8	Работы, услуги по содержанию имущества	225 (244)	1 048,60	683,10			683,10	365,50
9	Прочие работы, услуги	226 (244)	1 304,24	652,21			652,21	652,03
10	Страхование	227 (244)	85,00	70,42			70,42	14,58
11	Увеличение стоимости основных средств	310 (244)	216,42	216,42			216,42	-
12	Увеличение стоимости материальных запасов	340 (244)	2 955,59	2 902,89			2 902,89	52,70
13	Коммунальные услуги	223 (247)	500,00	-			-	500,00
14	Стипендии	296 (340)	33,20	21,77			21,77	11,43
15	Исполнение судебных актов	290 (831)	-	-			-	-
16	Уплата налога на имущество организаций и земельного налога	290 (851)	-	-			-	-
17	Уплата прочих налогов и сборов	290 (852)	10,75	10,75			10,75	-
18	Уплата иных платежей	290 (853)	10,39	10,39			10,39	-
	Итого		14 123,15	11 353,90	-	-	11 353,90	2 769,25

№ п/п	Остаточная стоимость недвижимого имущества, находящегося у учреждения на праве оперативного управления (тыс.руб.)					
	всего		в том числе			
	на начало года	на конец года	переданного в безвозмездное пользование		переданного в аренду	
			на начало года	на конец года	на начало года	на конец года
1	2	3	4	5	6	7
	✓ 42 266,09	✓ 40 078,27		-	454,41	292,73

Таблица № 13

№ п/п	Целевое назначение (использование) объектов недвижимого имущества <*>	Количество объектов недвижимого имущества, находящегося в учреждении на праве оперативного управления		Общая площадь объектов недвижимого имущества, находящегося у учреждения на праве оперативного управления					
		на праве оперативного управления		всего кв.м/м		в том числе			
		на начало года	на конец года	на начало года	на конец года	общая площадь, переданная в аренду		общая площадь, переданная в безвозмездное пользование	
						на начало года	на конец года	на начало года	на конец года
1	2	3	4	5	6	7	8	9	10
1	Учебный корпус	1	1	1 706,00	1 706,00	55,60	-		
2	Общественно бытовой корпус	1	1	1 588,00	1 588,00				
3	Общежитие с пристройкой	1	1	4 111,00	4 111,00	113,38	113,38		
4	Учебные мастерские	1	1	1 498,60	1 498,60				
5	Водонапорная башня	1	1	9,00	9,00				
6	Центральный распределительный пункт	1	1	80,10	80,10				
7	Гараж	1	1	1 054,00	1 054,00				
8	Благоустройство	1	1	-	-				
9	Сети и коллекторы организации	1	1	/0,500	/0,500				
10	Подземная кабельная линия	1	1	/0,41	/0,41				
11	Сети теплоснабжения в непроходимых каналах вместе с водоводом	1	1	/0,425	/0,425				
12	1-кв. жилой дом	1	1	52,00	52,00				
13	2-кв. жилой дом	1	1	82,40	82,40				
14	2-кв. жилой дом	1	1	47,60	47,60				
15	2-кв. жилой дом	1	1	42,30	42,30				
16	4-кв. жилой дом	1	1	120,00	120,00				
17	3-кв. жилой дом	1	1	123,30	123,30				
18	Забор	1	1	-	-				
19	Помещение в здании учебно-лабораторного корпуса с общежитием на 2-м этаже	1	1	-	-				
20	Общежитие со столовой	1	1	5 188,70	5 188,70	109,90	109,90		
21	Жилой дом	1	1	440,00	440,00				
22	Нежилое помещение строение 1, помещение 1	1	1	204,30	204,30				
23	Нежилое помещение строение 1, помещение 2	1	1	196,80	196,80				
24	Нежилое помещение строение 1, помещение 3	1	1	103,50	103,50				
25	Нежилое помещение строение 1, помещение 4	1	1	320,30	320,30				
26	Нежилое помещение строение 1, помещение 5	1	1	202,80	202,80				
27	Учебно-производственный корпус со спортзалом и гаражом	1	1	2 860,00	2 860,00				
	Итого	27,00	27,00	20 030,70/1,335	20 030,7/1,335	278,88	223,28	-	-

<*> Установленные категории целевого назначения (использования) объектов недвижимого имущества:

1 - Административного назначения здания (сооружения, помещения);

2 - Производственного назначения здания (сооружения, помещения);

3 - Складского назначения здания (сооружения, помещения);

4 - Культурно-оздоровительного назначения здания (сооружения, помещения);

5 - Общехозяйственного (технического, вспомогательного) назначения здания (сооружения, помещения);

№	Остаточная стоимость движимого имущества, находящегося у учреждения на праве оперативного управления (тыс.руб.)					
	всего		в том числе			
	на начало года	на конец года	особо ценное		переданное в безвозмездное	
п/п			на начало года	на конец года	на начало года	на конец года
1	2	3	4	5	6	7
	2 588,32	10 197,12	1 880,02	9 509,40	-	-

Таблица № 15

№ п/п	Объем средств, полученных в отчетном году от распоряжения имуществом, находящимся в учреждении на праве оперативного управления (тыс. руб.)					
	недвижимое имущество		движимое имущество			
	на начало года	на конец года	всего		в том числе, особо ценное	
			на начало года	на конец года	на начало года	на конец года
1	2	3	4	5	6	7
	941,79	913,80	-	-	-	-

Таблица № 16

№ п/п	Остаточная стоимость приобретенного имущества в отчетном году					
	недвижимое имущество			движимое имущество		
	количество	приобретенного за счет выделенных средств (бюджет) (тыс.руб.)	приобретенного за счет доходов, полученных от оказания платных услуг (работ)	количество	приобретенного за счет выделенных средств (бюджет) (тыс.руб.)	приобретенного за счет доходов, полученных от оказания платных услуг
1	2	3	4	5	6	7
	-	-	-	13,00	7 800,72	-

№ п/п	Остаточная стоимость недвижимого имущества, находящегося у учреждения на праве оперативного управления (тыс. руб.)						
	всего		в том числе				
	на начало года	на конец года	переданного в безвозмездное пользование		переданного в аренду		
			на начало года	на конец года	на начало года	на конец года	
1	2	3	4	5	6	7	
	42 266,09	40 078,27			-	454,41	292,73

№ п/п	Целевое назначение (использование) объектов недвижимого имущества <*>	Количество объектов недвижимого имущества, находящегося в учреждении на праве оперативного управления		Общая площадь объектов недвижимого имущества, находящегося у учреждения на праве оперативного управления					
		на праве оперативного управления		всего кв.м/м		в том числе			
		на начало года	на конец года	на начало года	на конец года	общая площадь, переданная в аренду		общая площадь, переданная в безвозмездное пользование	
						на начало года	на конец года	на начало года	на конец года
1	2	3	4	5	6	7	8	9	10
1	Учебный корпус	1	1	1 706,00	1 706,00	55,60	-		
2	Общественно бытовой корпус	1	1	1 588,00	1 588,00				
3	Общежитие с пристройкой	1	1	4 111,00	4 111,00	113,38	113,38		
4	Учебные мастерские	1	1	1 498,60	1 498,60				
5	Водонапорная башня	1	1	9,00	9,00				
6	Центральный распределительный пункт	1	1	80,10	80,10				
7	Гараж	1	1	1 054,00	1 054,00				
8	Благоустройство	1	1	-	-				
9	Сети и коллекторы организации	1	1	/0,500	/0,500				
10	Подземная кабельная линия	1	1	/0,41	/0,41				
11	Сети теплоснабжения в непроходимых каналах вместе с водоводом	1	1	/0,425	/0,425				
12	1-кв. жилой дом	1	1	52,00	52,00				
13	2-кв. жилой дом	1	1	82,40	82,40				
14	2-кв. жилой дом	1	1	47,60	47,60				
15	2-кв. жилой дом	1	1	42,30	42,30				
16	4-кв. жилой дом	1	1	120,00	120,00				
17	3-кв. жилой дом	1	1	123,30	123,30				
18	Забор	1	1	-	-				
19	Помещение в здании учебно-лабораторного корпуса с общежитием на 2-м этаже	1	1						
20	Общежитие со столовой	1	1	5 188,70	5 188,70	109,90	109,90		
21	Жилой дом	1	1	440,00	440,00				
22	Нежилое помещение строение 1, помещение 1	1	1	204,30	204,30				
23	Нежилое помещение строение 1, помещение 2	1	1	196,80	196,80				
24	Нежилое помещение строение 1, помещение 3	1	1	103,50	103,50				
25	Нежилое помещение строение 1, помещение 4	1	1	320,30	320,30				
26	Нежилое помещение строение 1, помещение 5	1	1	202,80	202,80				
27	Учебно-производственный корпус со спортзалом и гаражом	1	1	2 860,00	2 860,00				
	Итого	27,00	27,00	20 030,70/1,335	20 030,71/1,335	278,88	223,28	-	-

<*> Установленные категории целевого назначения (использования) объектов недвижимого имущества:

- 1 - Административного назначения здания (сооружения, помещения);
- 2 - Производственного назначения здания (сооружения, помещения);
- 3 - Складского назначения здания (сооружения, помещения);
- 4 - Культурно-оздоровительного назначения здания (сооружения, помещения);
- 5 - Общехозяйственного (технического, вспомогательного) назначения здания (сооружения, помещения);

№ п/п	Остаточная стоимость движимого имущества, находящегося у учреждения на праве оперативного управления (тыс.руб.)					
	всего		в том числе			
	на начало года	на конец года	особо ценное		переданное в безвозмездное	
на начало года			на конец года	на начало года	на конец года	
1	2	3	4	5	6	7
	2 588,32	10 197,12	1 880,02	9 509,40	-	-

Таблица № 15

№ п/п	Объем средств, полученных в отчетном году от распоряжения имуществом, находящимся в учреждении на праве оперативного управления (тыс. руб.)					
	недвижимое имущество		движимое имущество			
	на начало года	на конец года	всего		в том числе, особо ценное	
на начало года			на конец года	на начало года	на конец года	
1	2	3	4	5	6	7
	941,79	913,80	-	-	-	-

Таблица № 16

№ п/п	Остаточная стоимость приобретенного имущества в отчетном году					
	недвижимое имущество			движимое имущество		
	количество	приобретенного за счет выделенных средств (бюджет) (тыс.руб.)	приобретенного за счет доходов, полученных от оказания платных услуг (работ)	количество	приобретенного за счет выделенных средств (бюджет) (тыс.руб.)	приобретенного за счет доходов, полученных от оказания платных услуг
1	2	3	4	5	6	7
	-	-	-	13,00	7 800,72	-